

## Schritt-für-Schritt-Anleitung zur Account-Eröffnung

Damit Sie Ihre Lizenzen aktivieren und weiteren ergänzende Zusatzmaterialien zu unseren Produkten downloaden können, müssen Sie ein Benutzerkonto bei uns eröffnen. Dies ist nur einmalig nötig.

Die Eröffnung eines Benutzerkontos können Sie auf unserer Webseite [www.schulverlag.ch](http://www.schulverlag.ch) oder unseren Produktseiten (z.B. 1000feuilles.ch, mathebuch.info, berufswahltagbuch.ch) jederzeit vornehmen.

### Schritt 1 - Account eröffnen

- Auf [www.schulverlag.ch](http://www.schulverlag.ch) klicken Sie auf den Button «**Login**»
- Klicken Sie dann in der Linken Navigationsleiste oder unter der Anmeldemaske auf «**Account eröffnen**».

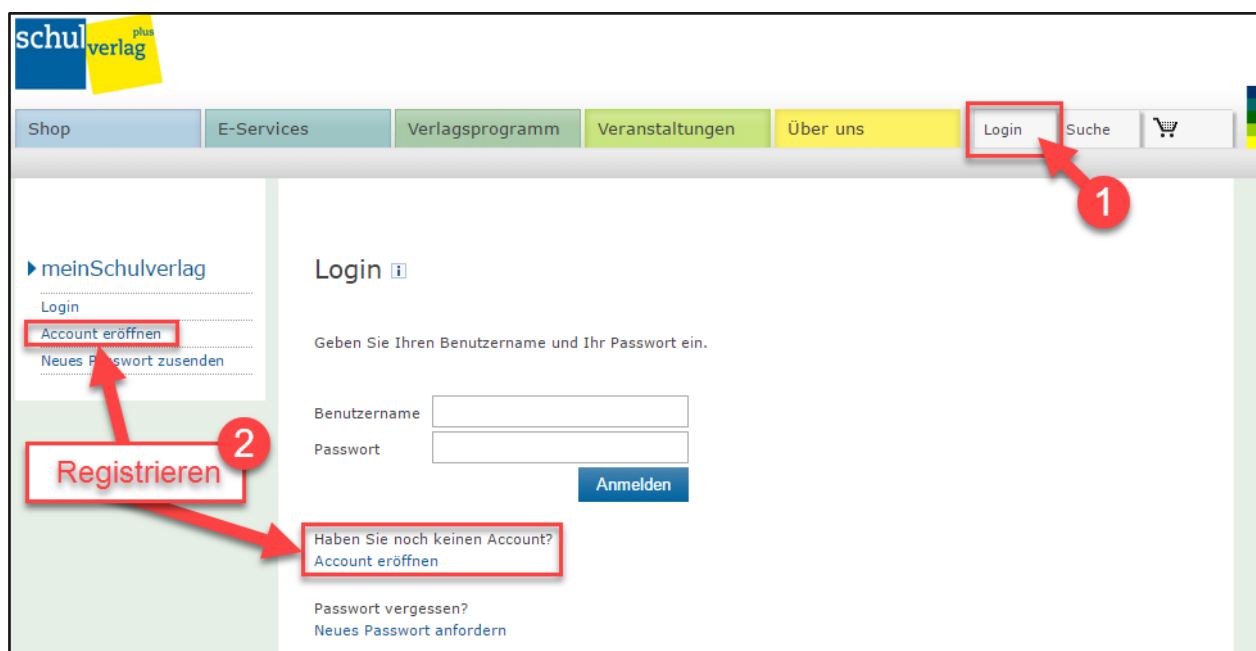


Abbildung 1: Benutzerkonto erstellen

- Auf unseren Produktseiten, z.B. auf [www.1000feuilles.ch](http://www.1000feuilles.ch) klicken Sie zu Oberst in der Navigation direkt neben der Suche auf «**Login**»
- Klicken Sie dann im Popup-Fenster in der Anmeldemaske unten auf «**Account eröffnen**»

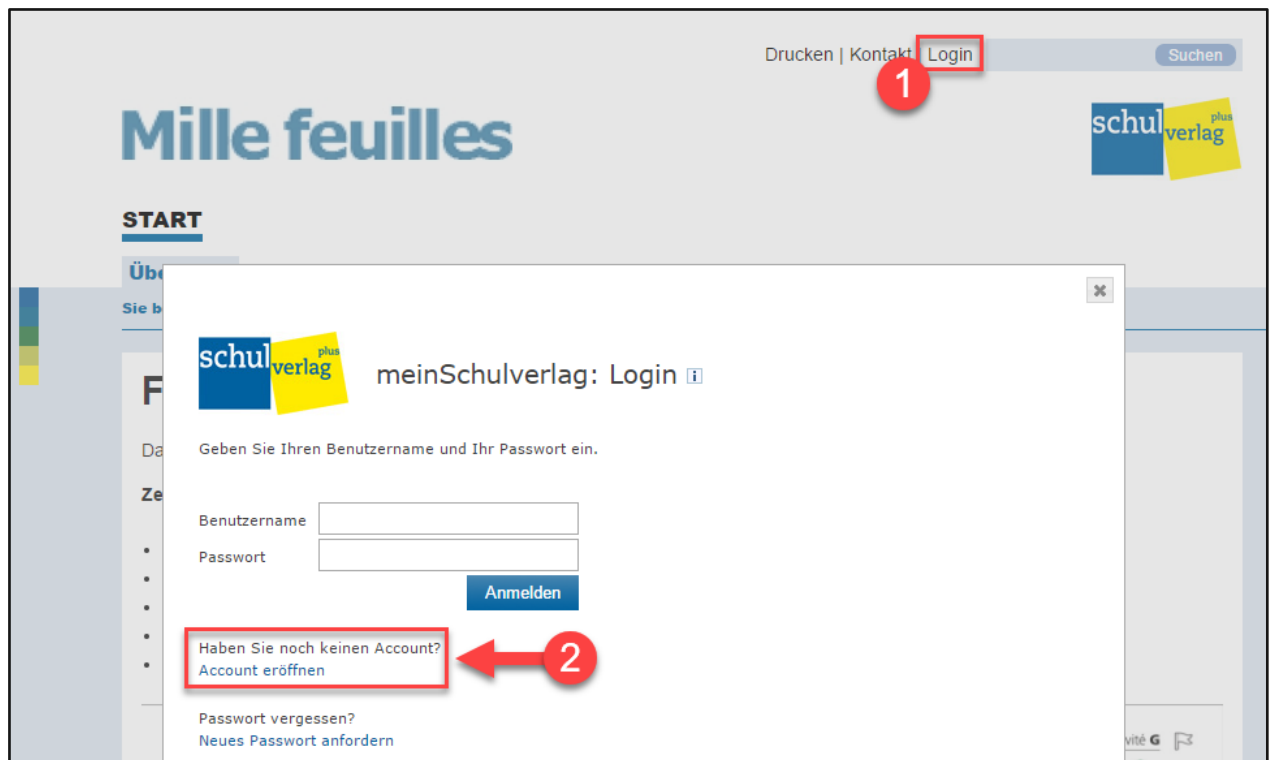


Abbildung 2: Benutzerkonto auf Produktseite erstellen

## Schritt 2 – Benutzerkonto Angaben

Füllen Sie nun Ihren gewünschten Benutzernamen, E-Mailadresse und Passwort ein. Der Benutzername muss aus mindestens 3 Zeichen bestehen und das Passwort mindestens aus 8 Zeichen.




Abbildung 3: Benutzerkonto Angaben einfügen

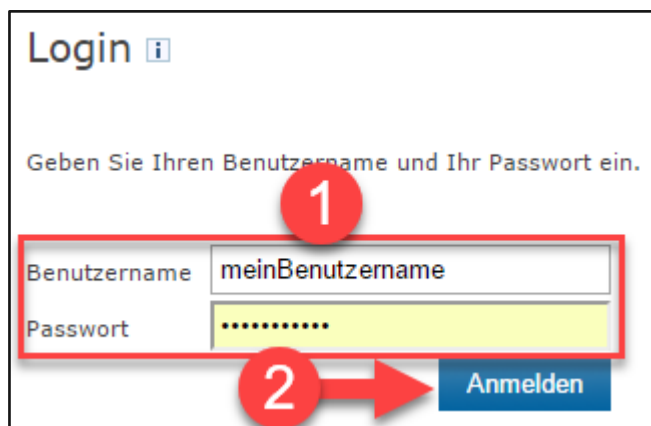
- Füllen Sie alle Angaben aus
- Schliessen Sie die Registration mit Klick auf «**Account eröffnen**» ab

Sie erhalten auf Ihre angegebene E-Mailadresse noch eine Anmeldebestätigung.

Sollten Sie einmal das Passwort nicht mehr wissen, so können Sie ein neues über «**Neues Passwort zusenden**» anfordern, bitte halten Sie hierfür Ihren Benutzernamen bereit. Dies geht jederzeit auf den Anmeldemasken auf [www.schulverlag.ch](http://www.schulverlag.ch) oder auf den Produkteseiten.

## Schritt 3 – Einloggen

Klicken Sie auf «**Login**» und geben Sie in der Anmeldemaske Ihren zuvor bei der Registrierung gesetzten Benutzernamen und Passwort ein. Klicken Sie anschliessend auf «**Anmelden**»



The screenshot shows a login form titled "Login" with an information icon. Below the title is the instruction "Geben Sie Ihren Benutzernamen und Ihr Passwort ein." The form contains two input fields: "Benutzername" with the text "meinBenutzername" and "Passwort" with masked characters ".....". A red box highlights both input fields, with a red circle containing the number "1" above it. Below the password field is a blue button labeled "Anmelden". A red arrow points from a red circle containing the number "2" to the "Anmelden" button.

Abbildung 4: Loginmaske

## Schritt 4 – Lizenz aktivieren

- Auf [www.schulverlag.ch](http://www.schulverlag.ch): Klicken Sie auf der linken Navigation auf «**Lizenz aktivieren**»
- Auf unseren Produktseiten: Klicken Sie in der oberen Navigation auf «**meinSchulverlag**» und dort im Popup-Fenster auf «**Lizenz aktivieren**»

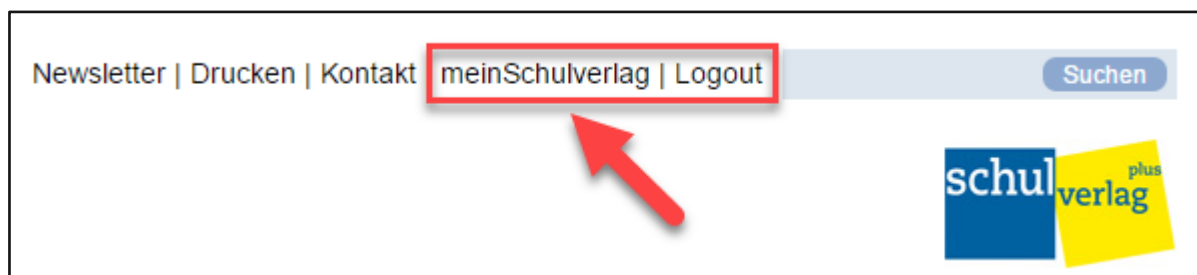


Abbildung 5: Profilverwaltung und Logout

Hier können Sie sich auch gleichzeitig ausloggen.

Auf der Schulverlags Webseite finden Sie den Logout auch auf der linken Navigation im Benutzerkonto.

- Nachdem Sie auf «Lizenz aktivieren» geklickt haben, geben Sie nun die gewünschte Lizenznummer oder Freischaltungscode im Feld ein und bestätigen Sie die Lizenzbestimmungen.  
Die Lizenznummer finden Sie auf Ihrem Nutzungslizenz-Papier oder auf der ersten Inhaltsseite der jeweiligen Publikation.
- Klicken Sie anschliessend auf «Lizenz aktivieren».
- Die Lizenz wird nun Ihrem Benutzerkonto hinzugefügt und steht Ihnen nun zur Verfügung

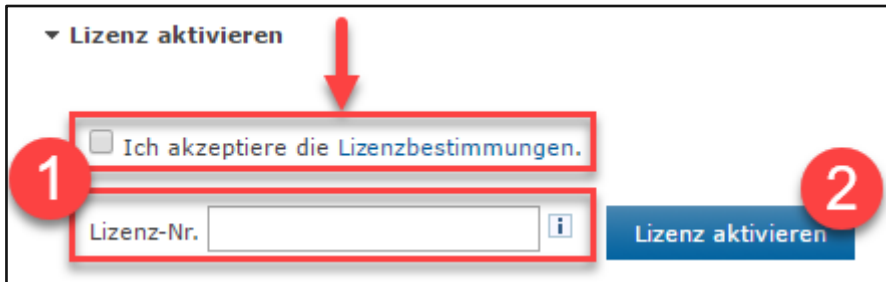
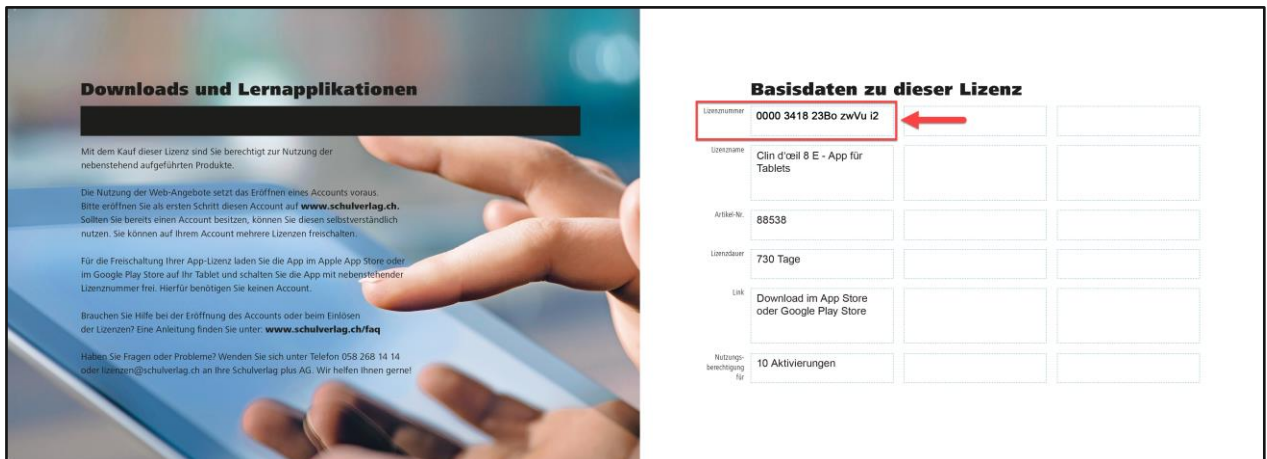


Abbildung 6: Lizenz aktivieren



Basisdaten zu dieser Lizenz	
Lizenznummer	0000 3418 23Bo zwVu i2
Lizenzname	Clin d'oeil 8 E - App für Tablets
Artikel-Nr.	88538
Lizenzdauer	730 Tage
Link	Download im App Store oder Google Play Store
Nutzungs-berechtigung für	10 Aktivierungen

Abbildung 7: Beispiel für Nutzungslizenz-Papier

## Schritt 5 – Lizenz Portfolio

Klicken Sie in der Navigation auf «**Lizenz Portfolio**» um das weitere Angebot in unserer Mediendatenbank zu erreichen.

Hier können Sie in der Spalte Link auf den jeweiligen Link klicken und erreichen somit, das Angebot in unserer Mediendatenbank oder auf der jeweiligen Produktseite.

### Account-Verwaltung

Herzlich willkommen auf «meinSchulverlag».

---

- ▶ **Benutzerdaten** i

---

- ▶ **Passwort ändern** i

---

- ▶ **Lizenz aktivieren** i

---

- ▼ **Lizenz Portfolio** i








Beschreibung (Lizenz-Nr.)	Ablaufdatum	Link
 <p><b>Internet Nutzungslizenz: - Mathematische Beurteilungsumgebungen SEK I/1</b> (00008435601z8WWii1)</p>		 <div style="border: 2px solid red; padding: 5px; display: inline-block;">  <p>Mathematische Beurteilungsumgebungen SEK I/1: Online Mediendatenbank</p> </div>
 <p><b>Internet Nutzungslizenz: - Mille feuilles 3 - fil rouge</b> (00008525103kRrDS21)</p>		 <p><a href="http://www.1000feuilles.ch">www.1000feuilles.ch</a>: Mille feuilles 3 - fil rouge</p>
 <p><b>Internet Nutzungslizenz: - Mille feuilles 6 - fil rouge</b> (00008525801viXzFW1)</p>		 <p><a href="http://www.1000feuilles.ch">www.1000feuilles.ch</a>: Mille feuilles 6 - fil rouge</p>

Abbildung 8: Lizenz Portfolio Übersicht